

# 采购需求

## 一、项目概况

1、采购单位：万宁市万城镇中心幼儿园

2、项目名称：万宁市万城镇中心幼儿园设施设备采购

3、预算金额：2483440.00 元

## 二、技术要求

### 1、室内活动室设备



序号	设备名称	规格	单位	数量	备注	产品图片
1	原木桌子	1、尺寸：长*宽*高，600*600*470mm 2、材质：面板橡木材质，双面无节板，面板厚度17mm。桌子腿及骨架樟子松材质，53*53mm 环保油漆2底3面 圆角光滑无毛刺 健康环保，纹理细致优美、色泽均匀， 3、桌边木蜡油修边，并倒圆处理，实木制成，厚实承重、美观耐用，使用更长久。	套	36	小班	
2	原木桌子	1、尺寸：长*宽*高，600*600*490mm 2、材质：面板橡木材质，双面无节板，面板厚度17mm。桌子腿及骨架樟子松材质，53*53mm 环保油漆2底3面 圆角光滑无毛刺 健康环保，纹理细致优美、色泽均匀， 3、桌边木蜡油修边，并倒圆处理，实木制成，厚实承重、美观耐用，使用更长久。	套	36	中班	
3	原木桌子	1、尺寸：长*宽*高，600*600*520mm 2、材质：面板橡木材质，双面无节板，面板厚度17mm。桌子腿及骨架樟子松材质，53*53mm 环保油漆2底3面 圆角光滑无毛刺 健康环保，纹理细致优美、色泽均匀， 3、桌边木蜡油修边，并倒圆处理，实木制成，厚实承重、美观耐用，使用更长久。	套	36	大班	

4	椅子	<p>1、椅背高 260mm</p> <p>2、材质：椅脚及骨架樟子松材质，尺寸 42*28mm 面板橡木材质厚度 17mm 宽 290mm 长 300mm 环保油漆 2 底 3 面 圆角光滑无毛刺健康环保，纹理细致优美、色泽均匀，</p> <p>3、桌边木蜡油修边，并倒圆处理，实木制成，厚实承重、美观耐用，使用更长久。</p>	张	270	中班	
5	椅子	<p>1、椅背高 280mm</p> <p>2、材质：椅脚及骨架樟子松材质，尺寸 42*28mm 面板橡木材质厚度 17mm 宽 290mm 长 300mm 环保油漆 2 底 3 面 圆角光滑无毛刺健康环保，纹理细致优美、色泽均匀，</p> <p>3、桌边木蜡油修边，并倒圆处理，实木制成，厚实承重、美观耐用，使用更长久。</p>	张	270	大班	
6	原木床	<p>1、尺寸：长*宽*高，1380*580*200mm</p> <p>2、材质樟子松，床板采用 1.1CM 厚度樟子松料 环保油漆 2 底 3 面 圆角光面无毛刺 配件采用不锈钢材质 环保油漆 2 底 3 面 圆角光滑无毛刺 健康环保，纹理细致优美、色泽均匀，床腿尺寸 52*52mm 床框板材厚度 18mm</p> <p>3、实木制成，厚实承重、美观耐用，使用更长久。</p>	张	540		
7	实木书架	<p>1、尺寸：长*宽*高，900*400*800mm；</p> <p>2、橡木环保材质，采用双面无节板材 17mm 厚度板 环保油漆 2 底 3 面 圆角光滑无毛刺 健康环保，纹理细致优美、色泽均匀；</p> <p>3、边缘木蜡油修边，并倒圆处理；</p> <p>4、实木制成，厚实承重、美观耐用，使用更长久。</p>	个	36		
8	多功能收纳柜	<p>1、尺寸：长*宽*高，1400*300*1050mm</p> <p>2、橡木环保材质，环保油漆 2 底 3 面 圆角光滑无毛刺 面板为 17mm 橡木制作；</p> <p>3、柜子进行倒圆处理，完全符合幼儿家具工艺标准；</p> <p>4、拆装式结构，圆头螺丝和三合一螺杆连接，抗锈能力强。</p>	个	36		
9	木质玩具柜	<p>1、尺寸：长*宽*高，1200*300*800mm</p> <p>2、无背板，橡木环保材质，采用双面无节板材 17mm 厚度板 环保油漆 2 底 3 面 圆角光滑无毛刺 健康环保，纹理细致优美、色泽均匀，</p> <p>3、边缘木蜡油修边，并倒圆处理；</p> <p>4、实木制成，厚实承重、美观耐用，使用更长久。</p>	个	144		

10	木质玩具柜	<p>1、尺寸：长*宽*高，1200*300*800mm</p> <p>2、有背板，橡木环保材质，采用双面无节板材 17mm 厚度板 环保油漆 2底 3面 圆角光滑无毛刺 健康环保，纹理细致优美、色泽均匀，</p> <p>3、边缘木蜡油修边，并倒圆处理；</p> <p>4、实木制成，厚实承重、美观耐用，使用更长久。</p>	个	36		
11	卫生间吊柜	<p>1、尺寸：长*宽*高，2600*400*600mm</p> <p>2、橡木纹，免漆板环保材质，采用双面光滑板材 18mm 厚度板，外置柜门以及相应塑料圆孔拉手，环保美观，干净卫生。</p>	个	18		
12	木制毛巾架	<p>1、尺寸：长*宽*高，900*300*900mm</p> <p>2、橡木环保材质，分三排 一排 12 挂钩 环保油漆 2底 3面 圆角光滑环保油漆 2底 3面 圆角光滑无毛刺 健康环保，纹理细致优美、色泽均匀，</p> <p>3、边缘木蜡油修边，并倒圆处理；</p> <p>4、实木制成，厚实承重、美观耐用，使用更长久。</p>	套	18		
13	口杯架	<p>1、尺寸：长*宽*高，600*150*720mm，含柜门</p> <p>2、材质橡木 环保油漆 2底 3面 圆角光滑无毛刺健康环保，纹理细致优美、色泽均匀，</p> <p>3、边缘木蜡油修边，并倒圆处理；</p> <p>4、实木制成，厚实承重、美观耐用，使用更长久。</p>	套	18		
14	移动黑板	<p>1、尺寸：长*宽 1200*750mm；</p> <p>2、材质：镀锌管等综合材料，支架高度为 1200mm 左右，方便儿童观看。磁性、双面用、颜色为墨绿色+白色，易书写，易擦拭，耐磨，耐洗，防潮，铝合金边框</p>	套	18		
15	桌布+桌垫	<p>1、尺寸：桌布：长*宽：900*900mm ，桌垫：长*宽*厚 600*600*2mm</p> <p>2、材质：pvc 材质，防布纹处理工艺，健康面料，防水防油免洗，机器裁边，桌布 600*600mm 桌面四周下垂 200mm，颜色选取尽量跟园区旧桌布一样。</p>	块	108		
16	材料柜（移动式）	<p>1、尺寸：长*宽*高，935*360*860mm</p> <p>2、材质：金属碳钢烤漆+PP 塑料盒（白色），环保烤漆工艺，圆润边角，无毛刺不刮手，多层收纳，方便移动，安全稳固，安全环保。</p>	个	108		
17	小森林组合柜	<p>1、尺寸：长*宽*高，4900*300*1600mm</p> <p>2、材质：无背板，橡木环保材质，采用双面无节板材 17mm 厚度板 环保油漆 2底 3面 圆角光滑无毛刺 健康环保，纹理细致优美、色泽均匀，</p> <p>3、边缘木蜡油修边，并倒圆处理；</p> <p>4、实木制成，厚实承重、美观耐用，使用更长久。</p>	套	6	大班	

18	萌芽组合	<p>1、尺寸：长*宽*高，3650*2800*1500mm</p> <p>2、材质：无背板，橡木环保材质，采用双面无节板材 17mm 厚度板 环保油漆 2底 3面 圆角光滑 无毛刺 健康环保，纹理细致优美、色泽均匀，</p> <p>3、边缘木蜡油修边，并倒圆处理；</p> <p>4、实木制成，厚实承重、美观耐用，使用更长久。</p>	套	6	小班	
19	区角组合柜	<p>1、尺寸：长*宽*高，5200*300*1350mm</p> <p>2、材质：无背板，橡木环保材质，采用双面无节板材 17mm 厚度板 环保油漆 2底 3面 圆角光滑 无毛刺，绿白色相间 健康环保，纹理细致优美、色泽均匀，</p> <p>3、边缘木蜡油修边，并倒圆处理；</p> <p>4、实木制成，厚实承重、美观耐用，使用更长久。</p>	套	6	中班	
20	阅读桌	<p>1、尺寸：长*宽*高，1200*900*520mm</p> <p>2、面板橡木材质，双面无节板，面板厚度 17mm 桌子腿及骨架樟子松材质 53*53mm 环保油漆 2底 3面 圆角光滑无毛刺 健康环保，纹理细致优美、色泽均匀，</p> <p>3、边缘木蜡油修边，并倒圆处理；</p> <p>4、实木制成，厚实承重、美观耐用，使用更长久。</p>	张	10		
21	美工桌	<p>1、尺寸：4张/套，总长*宽*高：2400*1200*500mm，1200*600*500mm/张，不含椅子</p> <p>2、面板橡木材质，双面无节板，面板厚度 17mm 桌子腿及骨架樟子松材质 53*53mm 环保油漆 2底 3面 圆角光滑无毛刺 健康环保，纹理细致优美、色泽均匀，</p> <p>3、边缘木蜡油修边，并倒圆处理；</p> <p>4、实木制成，厚实承重、美观耐用，使用更长久。</p>	套	3		
22	辅材费		项	1		
说明：1、所有设备设施规格尺寸偏差范围（±5mm）						

## 2、室内外以及其他部分

序号	设备名称	规格	单位	数量	备注	产品图片
1	沙水组合	1、尺寸：148 件/套 2、材质：进口多层板、PP 板、金属、PVC 等 大中小水车各 1 辆 单孔板 4 双孔板 4 三孔板 4 四孔板 4 水泵板 2 鱼板 16 手摇泵 2 剖面管长 1 米的 10 片 长 1.5 米的 5 片 2 米的 2 片 透明管长 1 米的 5 条 1.5 米的 5 条 水龙头连接器 2 个 水泵软管 4 个 软水管 1 条 弯头 3 个 三通 3 个 直通 3 个 管塞 3 个 管帽 2 个 小铲子 20 把 大铲子 2 把 大中小 网筛 35 个 沙水桶 5 个	套	1		
2	多功能厅舞台（定制）	1、尺寸：长*宽*高 7700*5500*150mm 2、15mm 复合板制作 400mmX400mm 方框为龙骨基础，平台面为 15mm 复合板加固，10mm 复合木地板为表面层。	平米	42		

说明：1、所有设备设施规格尺寸偏差范围（±5mm）

### 3、办公设备

序号	设备名称	规格	单位	数量	备注	产品图片
1	消毒柜	尺寸: 420*365*630mm ; 功率: 210W ; 消毒方式: 紫外线臭氧+中温 容量: 58L	台	18		
2	液晶 3X3 拼接屏 (定制)	超窄边液晶拼接单元 单屏支持分辨率: 1920*1080 单屏尺寸: 1213.50*684.30mm 三行三列整个尺寸: 3640.5*2052.9mm 双边拼缝: 3.5mm 亮度: 500cd/m <sup>2</sup> 可视角度: 178° /178° 对比度 4000: 1 显示模式: 支持单屏显示, 支持全屏显示 控制方式: 遥控器和软拨码 输入接口: DVI、VGA、HDMI、CVBS、RS232(RJ45) 采用工业级专业 IPS 液晶拼接屏, 专为工业监控和多媒体信息显示而设计, 可实现信号拼接显示 独创模块化后壳, 方便后期维护。	项	1		
3	A3 彩色多功能喷墨打印机	一体机功能: 无线, 打印, 传真, 扫描, 复印; 打印速度: 高达 22 页/分钟 (ISO, 媲美激光打印)、高达 18 页/分钟 (ISO, 媲美激光打印); 首页输出 (A4, 就绪) 黑白: 仅需 9 秒; 彩色: 仅需 10 秒; 支持有线、无线、云打印; 扫描类型: 平板、ADF; 最大份数 高达 99 份、复印缩放 25%到 400%; 分辨率黑白 (标配): 203x98dpi; 彩色 (标配): 200 X 200 dpi、传真速度 5 秒/页、内存中的 A4 纸张数高达 100 页; 双面打印选项: 自动 (A4/信纸); 自动文档进纸器容量: 标配, 35 页; 月打印负荷高达 30,000 页;	台	1		
4	彩色激光打印机	①彩色激光打印机; 最大打印幅面 A4; ②最高分辨率 600×600dpi; ③首页打印时间 A4, 就绪模式: 黑白 11.5 秒, 彩色 13.4 秒; 黑白打印速度 16ppm, 彩色打印速度 16ppm; ④内存 标配/最大: 128MB DDR; ⑤网络功能 不支持网络打印; ⑥进纸盒容量 标配: 150 页; 出纸盒容量 标配: 100 页; 显示屏 LED 显示按键; ;	台	1		
5	彩色激光多功能一体机	①节能认证: 有; ②幅面 A4; 打印、复印速度: 单面 (彩色/黑白): 21 ppm (A4)、双面 (彩色/黑白): 12.7 ppm (A4); ③打印分辨率: 1200 dpi x 1200 dpi; 首页打印时间: 彩色: 10.5 秒或以下、黑白: 10.4 秒或以下; ④自动双面打印、复印: 支持; 网络: 有线、无线、无线直连; 内存 1 GB; ⑤菜单显示 5.0	台	1		

		英寸彩色触摸屏；自动输稿器 双面 50 页；供纸容量 纸盒：250 页+多功能托盘：1 页；				
6	教学一体机	<p>一、硬件参数</p> <p>1、屏幕显示尺寸≥65 英寸，显示比例为 16:9，具备防眩光效果。为确保使用安全，屏幕采用钢化玻璃可抵抗至少 1.03KG 钢球在不低于 1.9m 处自由落体撞击而屏幕显示及触控无异常。</p> <p>2、产品不应有危险锐利边缘及危险锐利尖端，转角及边框部位都应经倒圆或者倒角处理，且倒圆半径不小于 10mm 或者倒圆弧长不小于 15mm，符合幼儿园家具设备技术条件要求。</p> <p>3. 整机视网膜蓝光危害（蓝光加权辐射亮度 LB）符合 IEC62471 标准，LB 限值范围≤0.55（蓝光危害最大状况下）。</p> <p>4. 前置物理按键，具备智能电子产品一键式自主融合：</p> <p>1）长按该按键可同时开启/关闭整机系统和内置电脑；</p> <p>2）短按该按键，可以实现节能熄屏/唤醒屏幕；</p> <p>3）整机开机过程中，长按按键 10s，可以进入 BIOS 还原模式，实现一键还原功能；</p> <p>5. AI 语音控制：1）整机内置 AI 语音操控模块，唤</p>	台	14		



	<p>醒词激活后可通过语音控制整机快速开关白板软件、传屏互动工具、幼儿相机、幼教软件，操控电脑关机、待机及待机唤醒。语义词库支持离线使用，在无网络环境下仍可进行语音交互。方便教师快速上手使用；</p> <p>2) 整机内置幼教专用相机以实现拍照和录像功能：拍照支持延时拍摄，可自由设置延时期限。拍照及录像的开始、保存、重拍、取消等操作均支持智能语音操控，快速记录课堂瞬间和活动视频；</p> <p>6. 幼教应用系统：1) 提供符合幼教风格的快捷桌面，用户可以快捷进入白板，相机，文件管理及更多应用；2) 桌面支持最大化与最小化切换，打开应用后，桌面自动进入最小化，不影响应用正常使用，同时支持随意拖拽；3) 支持自定义设备名称：教师可以自定义编辑主页名称；4) 主页可以实时显示时间及网络链接情况；5) 提供更多应用功能列表，用户可以快速定位应用；同时支持用户管理应用，教师可以根据教学需要增加需要的应用，以及删除不需要的应用；</p> <p>7. 音视频功能：整机内置 2.1 声道音响，前朝向（避免中高音损失）8W 中高音扬声器 2 个，后朝向 15W 低音扬声器 1 个，额定总功率 30W，音质更加清晰和有质感；</p> <p>8. 整机采用红外触控技术，可支持二十点触控，便于多名幼儿同时操作书写；</p> <p>9. 触摸框免驱：支持 Windows XP、Windows 7、Windows 8、Windows 8.1、Windows10、Linux、Mac Os 系统外置电脑操作系统接入时，无需安装触摸框驱动。</p> <p>10. 幼教护眼功能：用户可选择打开护眼模式，使用暖色色温，降低背光亮度，使显示更柔和，避免刺眼；</p> <p>11. 整机配套相机软件，可以实现拍照和录像功能：拍照支持延时拍摄，可以设置 3s, 5s 延时期限；幼教专用相机拍照及录像的开始、保存、重拍、取消等操作均支持智能语音操控，快速记录课堂瞬间和活动视频；</p> <p>12. 整机内置无线传输模块，PC 模块无任何外接或转接天线，网卡，即可实现 Wi-Fi 无线上网连接，AP 无线热点发射，WIFI 支持 2.4G/5G 频段，满足 IEEE 802.11 a/b/g/n/ac 标准；</p> <p>13. 电脑配置及要求：模块化电脑方案，配备 Intel I3 CPU，4G DDR4 内存及 256G 固态硬盘。</p> <p>二、幼教软件配置</p> <p>1. 系统资源严格依据《3-6 岁儿童学习与发展指南》</p>				
--	--	--	--	--	--






	<p>与《幼儿园指导纲要》编制而成，资源内容涵盖健康、语言、社会、科学、艺术等五个领域。</p> <p>2. 系统主要分为资源和应用两大特色教学功能： 资源包括：儿童普通读物动画和视频列表（300 个以上）和动画视频资源列表（2600 个以上），须提供全部资源列表。 应用包括：“主题课程、特色课堂、电子白板、工具”等。</p> <p>3. 系统提供相对成体系的课程，不仅仅是课件，老师授课一键调用资源及其方便简单。</p> <p>4. 系统提供的主题课程，可支持电子书、动漫课堂，并具有活动目标、活动建议、快乐课堂和主题拓展。</p> <p>5. 系统提供的特色课堂，可支持电子书、动漫课堂，并具有活动目标、活动建议、表演、诵读和拓展。</p> <p>6. 系统提供的电子白板支持白板软件教学，可调整笔的粗细和九种以上字体颜色自定义，且可保存、撤销白板教学内容和发布到班级。</p> <p>7. 系统提供：主题绘本，礼仪与安全，国学经典，幼儿才艺，剑桥主题英语，剑桥互动英语，经典童话故事，行为习惯故事，多元主题活动，潜能互动课程，手指操，蒙氏快乐阅读 12 类五大领域教育资源。</p> <p>8. 系统资源涉及到 flash、swf、jpg、png、mp3、mp4 共计 6 种媒体类型。幼教系统包含 2900 条以上 1080P 高清视频和高清动画资源，资源大小在 45GB 以上。</p> <p>9. 软件具有白板软件功能，可以进行书写、擦除、重点标注等，且在重要知识点配备教参指导功能，方便老师教学。</p> <p>10. 软件应为单机安装版本，在无网情况下能正常使用。</p> <p>11. 软件安装便捷，可以一键式安装，用户完全可以实现自行安装。</p> <p>三、配套移动支架</p> <p>1. 支架整体采用圆弧设计，没有方形锋边，为幼儿提供安全保护。</p> <p>2. 移动支架通过防倾斜实验，正负 10 度倾斜角度下不能翻倒。</p> <p>3. 承挂 <math>\geq 45\text{kg}</math>；净重 <math>\leq 14\text{kg}</math>，可方便搬运、抬放。</p> <p>4. 支撑立杆采用 <math>\geq 60\text{mm}</math> 管径的冷轧钢圆管，表面酸洗工艺静电白色喷涂。</p> <p>5. 底座及立柱顶部套有 PP 管塞，防止幼儿撞击铁件边缘碰伤；</p> <p>底座带支脚，材质聚氨酯（PU）材质，可调高度 <math>\geq 20\text{mm}</math>，确保地面不平时支架稳定。</p>				
--	---	--	--	--	--

7	电子钢琴	<p>1、演奏性能:白键下沉偏差<math>\leq 1.0\text{ mm}</math>;相邻两白键偏差<math>\leq 0.5\text{ mm}</math>;相邻两白键高度误差<math>\leq 0.5\text{ mm}</math>;全键盘白键表面高度误差<math>\leq 2.0\text{ mm}</math>。</p> <p>2、声学品质:全音域音准误差<math>\leq \pm 2</math>音分;相邻两键音准误差之差<math>\leq 3</math>音分;基准音组内同一音名的音高变化<math>\leq 2</math>音分。</p> <p>3、有害物质限量:甲醛<math>\leq 0.08\text{ mg/m}^3</math>;甲苯<math>\leq 0.20\text{ mg/m}^3</math>;二甲苯<math>\leq 0.20\text{ mg/m}^3</math>;苯<math>\leq 0.11\text{ mg/m}^3</math>;总挥发有机化合物<math>\leq 0.60\text{ mg/m}^3</math>。</p> <p>4、琴键数量<math>\geq 88</math>个。</p> <p>5、琴键规格:标准钢琴键。</p> <p>6、力度感应模式<math>\geq 3</math>种,可关闭。</p> <p>7、复音数<math>\geq 48</math>个。</p> <p>8、音色数量<math>\geq 8</math>种。</p> <p>9、叠加功能:有</p> <p>10、双钢琴功能:有。</p> <p>11、混响<math>\geq 3</math>种。</p> <p>12、合唱<math>\geq 3</math>种。</p> <p>13、节拍器速度调节范围<math>\geq 30\text{--}250</math>拍/分钟,音量可调。</p> <p>14、示范曲数量<math>\geq 2</math>首。</p> <p>15、录音功能:有,录制乐器数量<math>\geq 1</math>首,可回放,音符数量<math>\geq 2500</math>个。</p> <p>16、移调范围<math>\geq \pm 12</math>个半音。</p> <p>17、音律<math>\geq 15</math>种。</p> <p>18、MIDI通道<math>\geq 16</math>通道。</p> <p>19、MIDI设备接口:有。</p> <p>20、踏板接口<math>\geq 1</math>个。</p> <p>21、音频输出功能:有。</p> <p>22、音频输入功能:有。</p> <p>23、供电模式<math>\geq 1</math>种。</p> <p>24、自动关机功能:有。</p> <p>25、扬声器输出功率<math>\geq 12\text{ W}</math></p>	台	27	
8	辅材		项	1	

说明: 1、所有设备设施规格尺寸偏差范围 ( $\pm 5\text{ mm}$ )

## 4、厨房设备

序号	设备名称	规格	单位	数量	备注	产品图片
一、仓库						
1	半球式诱捕灭蚊蝇灯	功率：20W 电压 220V 有效范围：12-30 m <sup>2</sup> 1、电击性能：在电击蚊蝇过程中，无爆响声，蚊蝇残骸不破碎，不粘网、无飞溅、无臭味、原只死亡。击毙率 100%。 2、电器安全、过载保护、防触电保护、环保卫生 规格：342*183*170mm	台	2		
2	1.5 米风幕机节能静音型	电压：220v 210w 材质：整机不锈钢+塑料外壳 电机：优质节能电机 规格：1500*160*180mm	台	1		
3	1.8 米风幕机节能静音型	电压：220v 240w 材质：整机不锈钢+塑料外壳 电机：优质节能电机 规格：1800*160*180mm	台	1		
4	不锈钢单通工作柜带靠背	材质：304 优质不锈钢 1>工作台面板 1.2mm 不锈钢； 门外壳 0.8mm，门内壳 0.8mm。 2>采用不锈钢承重可调子弹脚 3>加强筋采用 1.0mm 不锈钢板材 4>台面内嵌木板。 规格：1200*700*800+150mm	台	1		
5	不锈钢单星盆水池	材质：304 优质不锈钢 1>台面板用 1.2mm 不锈钢 2>星盆斗 500*500*280 用 1.0mm 不锈钢 3>支架、通脚 38X38 X 1.0mm 4>不锈钢可调子弹脚 5>加强筋采用 1.0mm 不锈钢板材 6>软管接驳 规格：700*700*950mm	台	1		

6	全铁皮四门 更衣柜	材质：全铁皮更衣柜 1>板材厚度 0.8mm; 2>每个门带锁,有标签位,有透气孔 规格：900*420*1800mm	台	2	
7	不锈钢四层 栅格层架	材质：304 优质不锈钢 1> 四条立柱采用方通 38X38X1.0mm; 2> 四层存放板采用 1.0mm 不锈钢。 3>采用不锈钢可调子弹脚 规格：1500*500*1550mm	台	2	
8	不锈钢米面 架	材质：304 优质不锈钢 1> 四条立柱采用方通 50X50X1.0mm; 2> 四层存放板采用 1.0mm 不锈钢。 3>底部加强筋加固处理 规格：1500*600*200mm	台	2	

## 二、加工间

1	不锈钢大单 星盆水池	材质：304 优质不锈钢 1>台面板用 1.5mm 不锈钢 2>星盆斗 450×450×280 用 1.0mm 不锈钢 3>支架、通脚 38X38 X 1.0mm 4>不锈钢可调子弹脚 5>加强筋采用 1.0mm 不锈钢板材 6>软管接驳 规格：1200*700*950mm	台	3	
2	双层平板工 作台带靠背	材质：304 优质不锈钢 1>台面板用 1.2mm 不锈钢 2>层板采用 1.0mm 不锈钢 3>采用不锈钢承重可调子弹脚 4>加强筋采用 1.0mm 不锈钢板材 5>台面内嵌木板。 规格：1800*700*950mm	台	2	
3	全不锈钢绞 切两用机 (刀组可拆 卸式)	电机功率：1.1+1.1kw 绞切转速：切肉 473/r 绞肉 425/r 额定电压： 220v 工作效率：肉片 400kg/h 肉丝 200kg/h 绞肉 220kg/h 规格：切肉 3mm 6mm 绞肉 φ62 规格：420*590*710mm	台	1	
4	瓜果切片切 丝机	电源：220V 马力：150w 切片切丝产量：200kg/h 机身材质：201 不锈钢，板材厚度 0.6~1.0mm 规格：400*300*610mm	台	1	

5	不锈钢四层 栅格层架	<p>材质：304 优质不锈钢</p> <p>1) 四条立柱采用方通 38X38X1.0mm;</p> <p>2) 四层存放板采用 1.0mm 不锈钢。</p> <p>3) 采用不锈钢可调子弹脚</p> <p>规格：1500*500*1550mm</p>	台	1	
<b>三、主厨房</b>					
1	不锈钢单星 工作台	<p>材质：304 优质不锈钢</p> <p>1) 台面板用 1.2mm 不锈钢</p> <p>2) 星盆斗 500*500*280 用 1.0mm 不锈钢</p> <p>3) 支架、通脚 38X38 X 1.0mm</p> <p>4) 不锈钢可调子弹脚</p> <p>5) 加强筋采用 1.0mm 不锈钢板材</p> <p>6) 软管接驳</p> <p>规格：1200*700*950mm</p>	台	1	
2	电子落地秤	<p>测重：300kg</p> <p>材质：不锈钢外壳+塑料材质</p> <p>规格：420*560*900mm</p>	台	1	
3	不锈钢四层 栅格层架	<p>材质：304 优质不锈钢</p> <p>1) 四条立柱采用方通 38X38X1.0mm;</p> <p>2) 四层存放板采用 1.0mm 不锈钢。</p> <p>3) 采用不锈钢可调子弹脚</p> <p>规格：1500*500*1550mm</p>	台	1	
4	不锈钢炉拼 台	<p>材质：304 优质不锈钢</p> <p>1) 采用 1.0mm 不锈钢板制作</p> <p>规格：400*1150*1200mm</p>	台	3	
5	双门电热节 能 24 盘蒸饭 车	<p>额定电压：380V 额定功率：24Kw</p> <p>额定频率：50Hz</p> <p>产品特点：节能、安全、操作简便、自动进水、缺水断电、防干烧、使用成本低。</p> <p>额定电压：380V 额定功率：24Kw</p> <p>最大蒸饭能力：米饭：72-96kg</p> <p>面点：48-72kg，排骨：96-120kg</p> <p>产品特点：节能、安全、操作简便、自动进水、缺水断电、防干烧、使用成本低、大容量、节省空间、耐高温多气囊嵌入式硅胶门封、密封更牢固、冲压成型不锈钢蒸盘、支撑条经久耐用、全不锈钢机体，耐腐蚀、清洁方便、细菌残留降至最低、热效率高、节能、安全、操作简便、安全更有保障,加重脚轮更牢固。</p> <p>规格：1430*640*1550mm</p>	台	1	

6	不锈钢蒸饭盘	材质优质 304 不锈钢 厚度 1.2mm 规格：600*400*50mm	个	24	
7	电磁双头节能低汤炉	电压：380v 功率：12KW*2 配 500*500 汤桶 1. 一体成型无缝的整体面板光滑、坚固、美观、易清洁，连体式进水结构，操作方便； 2. 大功率、大面积感应区域，速度快，能效高； 3. 耐磨损，耐高温的凹面微晶板，可牢靠放置炒锅； 4. 先进的电磁感应加热技术，让锅具直接快速均匀的受热，智能抛锅零等待； 5. 极高的加热性能，快速的探锅功能，只有锅具进入感应区域才能进行加热，大大的降低了能耗，以及消耗在工作场所的热量； 6. 双层并绕线圈盘，锅体受热强劲均匀，加热盲区小； 7. 多重立体防辐射外壳屏蔽设计，防防止磁场泄漏； 8. 国家 IP44 防护等级安全保护，18 重漏电保护，使用更放心。 9. 采用真正的全封闭设计，做到真正防水、防油烟，防蟑螂、防老鼠等。 规格：1300*800*1200mm	台	1	
8	电磁单头单尾节能小炒炉	锅Φ口径（mm）：Φ400 电压：380v 功率：15KW 配 500 抛锅 1. 一体成型无缝的整体面板光滑、坚固、美观、易清洁，连体式进水结构，操作方便； 2. 大功率、大面积感应区域，速度快，能效高； 3. 耐磨损，耐高温的凹面微晶板，可牢靠放置炒锅； 4. 先进的电磁感应加热技术，让锅具直接快速均匀的受热，智能抛锅零等待； 5. 极高的加热性能，快速的探锅功能，只有锅具进入感应区域才能进行加热，大大的降低了能耗，以及消耗在工作场所的热量； 6. 双层并绕线圈盘，锅体受热强劲均匀，加热盲区小； 7. 多重立体防辐射外壳屏蔽设计，防防止磁场泄漏； 8. 国家 IP44 防护等级安全保护，18 重漏电保护，使用更放心。 9. 采用真正的全封闭设计，做到真正防水、防油烟，防蟑螂、防老鼠等	台	1	

		规格：1100*1150*1200mm				
9	电磁 80 双头 节能大炒炉	<p>锅Φ口径（mm）：Φ800*2 电压：380v 功率：20KW*2</p> <ol style="list-style-type: none"> <li>1. 一体成型无缝的整体面板光滑、坚固、美观、易清洁，连体式进水结构，操作方便；</li> <li>2. 大功率、大面积感应区域，速度快，能效高；</li> <li>3. 耐磨损，耐高温的凹面微晶板，可牢靠放置炒锅；</li> <li>4. 先进的电磁感应加热技术，让锅具直接快速均匀的受热，智能抛锅零等待；</li> <li>5. 极高的加热性能，快速的探锅功能，只有锅具进入感应区域才能进行加热，大大的降低了能耗，以及消耗在工作场所的热量；</li> <li>6. 双层并绕线圈盘，锅体受热强劲均匀，加热盲区小；</li> <li>7. 多重立体防辐射外壳屏蔽设计，防防止磁场泄漏；</li> <li>8. 国家 IP44 防护等级安全保护，18 重漏电保护，使用更放心。</li> <li>9. 采用真正的全封闭设计，做到真正防水、防油烟，防蟑螂、防老鼠等。</li> </ol> <p>规格：2100*1150*1200mm</p>	台	1		
10	不锈钢双通 工作柜	<p>材质：304 优质不锈钢</p> <ol style="list-style-type: none"> <li>1&gt;工作台面及层板 1.2mm 不锈钢；门外壳 0.8mm，门内壳 0.8mm。</li> <li>2&gt;采用不锈钢承重可调子弹脚</li> <li>3&gt;加强筋采用 1.0mm 不锈钢板材</li> <li>4&gt;台面内嵌木板。</li> </ol> <p>规格：1800*800*800mm</p>	台	2		
11	不锈钢单星 工作台	<p>材质：304 优质不锈钢</p> <ol style="list-style-type: none"> <li>1&gt;台面板用 1.2mm 不锈钢</li> <li>2&gt;星盆斗 500*500*280 用 1.0mm 不锈钢</li> <li>3&gt;支架、通脚 38X38 X 1.0mm</li> <li>4&gt;不锈钢可调子弹脚</li> <li>5&gt;加强筋采用 1.0mm 不锈钢板材</li> <li>6&gt;软管接驳</li> </ol> <p>规格：1500*700*950mm</p>	台	1		
12	智能四门双 机双温冰箱	<p>制冷温度：-5~+10/ -18~0℃ 电压 220~240V， 功率：395W，有效容积 901L，采用优质双压缩机组，内置蒸发器采用优质铜管，冰柜内外壁全采用优质不锈钢制造，门采用 90 度自动回门，电子面板实时温度显示，内置空间可放置 600*400mm 面包烤盘，内置空间采用 R 型角落设计，清洁无死</p>	台	2		




		角。 规格：1200*700*1950mm				
13	高压洗地龙头	材质：表面静电喷塑处理, 开方式洗地龙头, 配有10米高压软管, 进水口采用3/8” NPT 美式内螺纹, 水枪式喷头管子的承受压力是300psi, 温度0-100度 规格：390*90*410mm	台	1		
14	双层平板工作台带靠背	材质：304 优质不锈钢 1>台面板用 1.2mm 不锈钢 2>层板采用 1.0mm 不锈钢 3>采用不锈钢承重可调子弹脚 4>加强筋采用 1.0mm 不锈钢板材 5>台面内嵌木板。 规格：1500*700*950mm	台	1		
15	不锈钢双层平板工作台	材质：304 优质不锈钢 1>台面板用 1.2mm 不锈钢 2>层板采用 1.0mm 不锈钢 3>采用不锈钢承重可调子弹脚 4>加强筋采用 1.0mm 不锈钢板材 5>台面内嵌木板。 规格：1800*800*800mm	台	3		

#### 四、面点间

1	不锈钢单星盆水池	材质：304 优质不锈钢 1>台面板用 1.2mm 不锈钢 2>星盆斗 500*500*280 用 1.0mm 不锈钢 3>支架、通脚 38X38 X 1.0mm 4>不锈钢可调子弹脚 5>加强筋采用 1.0mm 不锈钢板材 6>软管接驳 规格：700*800*950mm	台	1		
2	不锈钢加厚面点制作台	材质：201 不锈钢 1) 面板用优质不锈钢 1.5mm 加厚面板台 2) 支架用 50*50*1.0mm 不锈钢方通 3) 横通 30*30 厚 1.0mm 不锈钢, 配可调不锈钢子弹脚。 规格：1800*800*800	台	1		
3	不锈钢面粉车	材质：304 优质不锈钢 1>采用 201 不锈钢 1.0mm 不锈钢板制作 2>全钢活动脚 规格：500*600*600mm	台	2		

4	强力双动和面机	电压：380v 功率：1.1kw 料桶容积：30L 最大和面量：12KG 料桶速度：15r/min 和面杆速度：185r/min 特点： 1、螺旋臂和棒由不锈钢制成。 2、通过两个编程计时器手动或自动工作，正反向旋转，搅拌器可移动，配备紧急停止按钮和安全防护罩。 规格：445*800*790mm	台	1	
5	多功能强力食品搅拌机	电压：220v 功率：1.1kw 料桶容积：20L 额定频率：50Hz 1、与食品接触到的金属，均采用不锈钢材料制造。 2、三速变档，硬齿轮传动，电机过载保护，高交耐用。 规格：520*420*760mm	台	1	
6	高速静音揉压面机	电压：220/380v 功率：1.5kw 滚筒长度：300mm 可调厚度：1-18mm 1、采用经皮带轮减速后链条传动，结构紧凑，操作方便，动力强劲 2、料斗、接料板采用优质不锈钢材料制造，清洁卫生，安全耐用 规格：600*750*1120mm	台	1	
7	智能四门双机双温冰箱	制冷温度：-5~+10/-18~0℃ 电压 220~240V， 功率：395W，有效容积 901L，采用优质双压缩机组，内置蒸发器采用优质铜管，冰柜内外壁全采用优质不锈钢制造，门采用 90 度自动回门，电子面板实时温度显示，内置空间可放置 600*400mm 面包烤盘，内置空间采用 R 型角落设计，清洁无死角。 规格：1200*700*1950mm	台	1	
8	不锈钢十五层饼盘车	材质：304 优质不锈钢 1>采用 1.0mm 不锈钢板制作 2>全钢活动脚 规格：620*460*1660mm	台	1	

9	不锈钢四门带锁储物柜	<p>材质：304 优质不锈钢</p> <p>1&gt;柜体材质 1.0mm 不锈钢；门外壳 0.8mm，门内壳 0.8mm。</p> <p>2&gt;采用不锈钢承重可调子弹脚</p> <p>3&gt;加强筋采用 1.0mm 不锈钢板材</p> <p>4&gt;四个门板带锁，储物柜可独立控制</p> <p>规格：1200*500*1800mm</p>	台	1	
10	全不锈钢 26 盘恒温发酵箱	<p>电源：220V 50Hz 功率：2.8kw</p> <p>利用电热管通过温度控制电路加热箱内水盘的水，使之产生相对湿度为 80~85%、温度 35℃~40℃ 的最适合发酵环境</p> <p>规格：1000*690*1660mm</p>	台	1	
11	25 升全自动过滤商用豆浆米糊机	<p>功率：1.2kw/220V</p> <p>磨豆量：10-25kg/h</p> <p>1、材质：304 食品级不锈钢桶，防水等级：IPX3 电击防护：I 类</p> <p>2、执行标准：GB4706.1-2005 GB4706.35-2008。</p> <p>3、全铜耐高温电机，温升高使用寿命长，加强双层桶口圈，质感好，结实耐用。</p> <p>4、自主研发特定制作流程，确保饮品香浓滑爽。</p> <p>5、一键操作，全自动制作完成，无需专人看管。</p> <p>6、机桶内圆滑无尖角，清洁方便、无卫生死角。</p> <p>7、磁控式保护开关，打开桶盖电机自动停转保护。</p> <p>8、飞刀及过滤网阻流技术结合，确保粉碎细腻。</p> <p>9、电子防干烧、全极限温热保护，双重保护更安全。</p> <p>10、高精度传感器、显示温度精准，确保饮品煮熟煮透。</p> <p>11、三重加强防漏密封，强力保护主机内部器件防止进水而损坏。</p> <p>12、内置过滤网，浆渣分离，制作完成直接从水龙头放浆即可饮用。</p> <p>13、桶盖增加减震密封硅胶圈，有效减小桶盖与桶口间的震动及噪音。</p> <p>14、操作显示直观明确，数码屏显示饮品温度、使用次数、故障代码、预约时间等。</p> <p>15、豆浆、营养米糊、果蔬糜粥、绿豆沙、玉米糊、自动脱浆、预约烧水、复位八大功能。</p> <p>规格：570*430*1040mm (含三脚架)</p>	台	1	

12	智能电脑版 三层六盘电 烤箱	电压：380V 功率：19.8(kw) 1、超温断电保护，自动检测系统，温度下降会升温。 2、上下6根远红外线发热管，可添加石板烤萨。 3、整体外壳采用加厚201不锈钢材质，不锈钢门加钢化玻璃视窗，方便观察烘焙效果。 4、独立控制上下火，比例控制运算，可定时99分59秒。 规格：1220*800*1640mm	台	1		
----	----------------------	--	---	---	--	---

### 五、备餐间

1	不锈钢挂墙 洗手池	材质：304 优质不锈钢 1>台面板用 1.2mm 不锈钢 2>支架、通脚 38X38 X 1.0mm 3>不锈钢可调子弹脚 4>加强筋采用 1.0mm 不锈钢板材 规格：500*450*530mm	台	1		
2	自动感应式 水龙头	材质：优质 304 不锈钢 工艺：感应式，精铜主体，表面 PVD 电镀。 规格：160*135*55mm	个	1		
3	感应式干手 机	电压：220v 功率：1500W 尺寸：240*205*256mm 材质：ABS 规格：240*205*256mm	台	1		
4	紫外线杀菌 灯	电压：220v 功率：40W UVC 紫外线照射、杀菌、除螨、物理消毒 适用：医院、幼儿园、厨房、食品厂、西餐厅、酒店、学校等杀菌消毒。 规格：1200*150*150mm	台	2		
5	不锈钢双层 平板工作台	材质：304 优质不锈钢 1>台面板用 1.2mm 不锈钢 2>层板采用 1.0mm 不锈钢 3>采用不锈钢承重可调子弹脚 4>加强筋采用 1.0mm 不锈钢板材 5>台面内嵌木板。 规格：1800*700*800mm	台	2		

6	塑板静音二层推车	<p>1. 采用 HDPE 聚乙烯新料，防腐耐热、坚固耐用、承重力强、不易变形</p> <p>2. 把手采用刻纹防滑把手</p> <p>3. 立柱采用加厚不锈钢管立柱</p> <p>4. 采用实心静音橡胶轮</p> <p>规格：900*450*900mm</p>	台	4		
7	食品专用单门留样冰箱	<p>温度范围：0~10℃</p> <p>制冷方式：直冷 制冷剂：R600a</p> <p>重量：57KG 压缩机：140W</p> <p>1、优质柔性折弯机压弯成形，从而使产品精确度达到 0.5mm 以内；</p> <p>2、优质压缩机，保证系统品质，维修率降低至 1% 以下；</p> <p>3、纯铜蒸发器制作，采用 TP2 铜制作蒸发器，保证蒸发器使用寿命；</p> <p>4、采用检漏仪，检漏仪灵敏度达到年泄漏量 0.1g 从而提升产品品质；</p> <p>5、静态检测系统，每一台冰箱都经过至少四个小时检测，从而降低产品的不良率；</p> <p>规格：540*530*1740mm</p>	台	1		
<b>六、洗碗间</b>						
1	不锈钢四层栅格层架	<p>材质：304 优质不锈钢</p> <p>1) 四条立柱采用方通 38X38X1.0mm;</p> <p>2) 四层存放板采用 1.0mm 不锈钢。</p> <p>3) 采用不锈钢可调子弹脚</p> <p>规格：1500*500*1550mm</p>	台	2		
2	高压洗地龙头	<p>材质：表面静电喷塑处理，开方式洗地龙头，配有 10 米高压软管，进水口采用 3/8" NPT 美式内螺纹，水枪式喷头管子的承受压力是 300psi，温度 0-100 度</p> <p>规格：390*90*410mm</p>	台	1		
3	双层平板工作台带靠背	<p>材质：304 优质不锈钢</p> <p>1) 台面用 1.2mm 不锈钢</p> <p>2) 层板采用 1.0mm 不锈钢</p> <p>3) 采用不锈钢承重可调子弹脚</p> <p>4) 加强筋采用 1.0mm 不锈钢板材</p> <p>5) 台面内嵌木板。</p> <p>规格：1500*700*950mm</p>	台	1		

4	双层平板工作台带靠背	<p>材质：304 优质不锈钢</p> <p>1&gt;台面板用 1.2mm 不锈钢</p> <p>2&gt;层板采用 1.0mm 不锈钢</p> <p>3&gt;采用不锈钢承重可调子弹脚</p> <p>4&gt;加强筋采用 1.0mm 不锈钢板材</p> <p>5&gt;台面内嵌木板。</p> <p>规格：800*700*950mm</p>	台	1	
5	6kw 节能环保电热开水器	<p>电压：380v 功率：6KW</p> <p>1. 全 304 不锈钢材料制作</p> <p>2. 全自动机械延时进水控制，保障使用 100% 开水</p> <p>3. 整体灌注聚氨酯发泡保温</p> <p>4. 高频不锈钢连接件焊接</p> <p>5. 全自动控制，缺水断电，防干烧保护系统</p> <p>6. 获得国家产品节能认证</p> <p>规格：420*280*760mm</p>	台	1	
6	不锈钢开水器底架	<p>材质：全 201 不锈钢材质</p> <p>厚度：1.0mm</p> <p>规格：510*430*490mm</p>	台	1	
7	不锈钢大单星盆水池	<p>材质：304 优质不锈钢</p> <p>1&gt;台面板用 1.5mm 不锈钢</p> <p>2&gt;星盆斗 450×450×280 用 1.0mm 不锈钢</p> <p>3&gt;支架、通脚 38X38 X 1.0mm</p> <p>4&gt;不锈钢可调子弹脚</p> <p>5&gt;加强筋采用 1.0mm 不锈钢板材</p> <p>6&gt;软管接驳</p> <p>规格：1200*700*950mm</p>	台	4	
8	不锈钢单孔收餐工作台带靠背	<p>材质：304 优质不锈钢</p> <p>1&gt;工作台面及层板 1.2mm 厚；</p> <p>2&gt;采用不锈钢承重可调子弹脚</p> <p>3&gt;加强筋采用 1.0mm 不锈钢板材</p> <p>4&gt;带收残孔。</p> <p>规格：1000*700*950mm</p>	台	1	
9	双门热风循环商用消毒柜	<p>电压：220V~50Hz</p> <p>功率：4.4kw 容量：720L</p> <p>产品说明：1. 整体优质不锈钢制造，豪华美观，清洁卫生</p> <p>2. 节能、安全、操作简便</p> <p>3. 高温热风 360° 循环杀菌，立体高温循环，实现彻底杀菌，健康无忧</p> <p>4. 特大消毒保洁储物空间。</p> <p>规格：1310*660*1900mm</p>	台	2	

10	长龙式全自动洗碗机配热烘干系统	<p>1、材质：304 优质不锈钢,厚度 1.0~3.0mm</p> <p>2、洗涤能力：快餐盘：360*240*32/3500 个，小碗：直径 150MM/3500 个；</p> <p>3、功率：46KW/380V（含烘干系统功率 10KW）三相五线制国标 25<sup>2</sup>，加热模式：电加热；</p> <p>4、立体式喷淋：p-700mm，立体式喷淋耗水量：300L/H，传送速度：1.5m/分钟 变频调速，传送功率：0.4KW，进水管径：6 分（20mm），排水管径：2 寸（50mm），进水压力：1.055kg/m<sup>2</sup>~1.76Kg/m<sup>2</sup>，最好为 1.4Kg/m<sup>2</sup>，超过 1.76Kg/m<sup>2</sup>需安装减压阀</p> <p>5、板材工艺要求能承受硫酸-硫酸铁、硝酸、硝酸-氢氟酸、硫酸-硫酸铜、磷酸、甲酸、乙酸等各种酸的腐蚀，钢板表面光洁，有较高的塑性、韧性和机械强度，无毛边；</p> <p>6、大容量抽屉式不锈钢筛盘和大型深筛篮均可拆卸下来方便清洗，门开关具有保护装置，防干烧保护及过热过载多重保护系统的设计，使用高效便捷，采用耐高温食品等级尼龙斜插网带，网齿高度 92mm，节距 110MM，每一节距内有双排网齿，网齿间距 40MM，确保餐具、碗碟等各类餐具不重叠，360 度能完全冲洗干净的同时，沥水效果更好。输送链排装置，采用耐用、耐腐蚀、食品级卫生无毒、强度高、抗老化（可在零下 40℃到 150℃环境中长期使用）符合食品等级、造型美观，限位固定滑轮，防止链排走偏带来的严重后果；网带的穿条直径≥8MM 保证运行时，不会因为餐具过重而导致网带变形；</p> <p>7、具备多重保护装置：如自动进水系统，自动温度控制系统，清洗水箱自动缺水断电保护系统</p> <p>规格：3550*900*1900mm</p>	台	1	
11	1P 挂墙式空调	<p>空调功率：大 1 匹或更优</p> <p>工作方式：变频</p> <p>空调类型：壁挂式</p> <p>冷暖类型：冷暖电辅</p> <p>空调面板颜色：极地白</p> <p>适用面积：11-17m<sup>2</sup></p> <p>能效等级：一级或更优</p> <p>制热功率：1280W</p> <p>制热量：4300W</p> <p>制冷量：2600W</p> <p>室内机噪音：41dB</p> <p>室外机噪音：51dB</p> <p>制冷功率：620W</p>	台	2	



		电辅加热功率：1050W				
12	不锈钢挡鼠板	材质：304 优质不锈钢 1>采用不锈钢 1.0mm 不锈钢板制作 规格：1500*580mm 1200*580mm	台	4		
13	四头全自动温开两用直饮水机	水胆:30L 出水方式:一开三温开 功率:4500W 电源:380V/50HZ 开水 45L/H 温开水 250L/H 过滤:三级过滤 (PP+颗粒活性炭+烧结活性炭) 可供人数:150 人 1. 微电脑智能控制, 水不开不出水。 2. 电压带高低压保护; 3. 温度过高保护; 4. 接触器具有耐高温功能, 防止触片粘接; 5. 产品必须带有防干烧功能; 6. 控制装置: 5 防装置 (防蒸汽、防超温、防触电, 防干烧, 防缺水) 规格: 1100*390*1080mm	台	6		
<b>七、抽排烟部分</b>						
1	不锈钢主厨油烟净化一体机	材质：201 优质不锈钢 1. 名称：静电复合式油烟净化一体机 2. 规格：2400*1300*800 3. 电机输入功率：3KW 4. 风量：8500m3/h 5. 电压：380v 6. 油烟净化一体机工作原理。开启风机开关，风机运行，油烟通过风机吸力，吸入设备。净化过程，首先一级净化进入隔栅油烟分离板，碰撞过滤油污，经过二级净化 高速物理屏蔽拦截器，可有效甩油率高达百分之 80 以上。经过三级净化防火隔油净化板 过滤油污，有效防火阻燃。经过第四级净化 活性炭吸附气味处理，有效去除异味。经过第五级 高压静电净化，第六级 高压静电净化。经过 6 级净化排出的气体达到油烟排放量低于 1.0， 到达国家要求最高标准。有效净化率 百分之 96。 实现餐饮业油烟零污染。 规格：2400*1380*800mm	台	3		
2	不锈钢面点净化排烟罩	材质：201 优质不锈钢 1>采用 1.0mm 不锈钢板制作，防锈抗污，好打理，持久耐用。 规格：3000*1000*500mm	米	3		

3	不锈钢双层 油烟网	材质：201 优质不锈钢 1) 0.8mm 厚不锈钢制作，防锈抗污，好打理，持久耐用。 规格：500*500mm	米	10		
4	不锈钢炉灶 拼墙板	材质：201 优质不锈钢 1) 0.8mm 厚不锈钢制作，防锈抗污，好打理，持久耐用。 规格：500*1170mm	米	10		
5	油烟净化一 体机吊装支 架	材质：钢制 16 厘螺纹吊杆，现场采用多点焊接， 双层可调节挂钩。 规格：1100*1350*950mm	台	3		
6	面点间轴流 风机	功率：550W/380V 材质：铸铁架构，冷轧板外壳铝，不锈钢扇叶， 加密网罩，纯铜电机机芯， 规格：450*380*200mm	台	2		
7	防爆节能烟 罩灯	电压：111V~240V 灯泡：配 5wLED 球泡 照射面积：2 m <sup>2</sup> -5 m <sup>2</sup> 规格：230*100mm	个	2		
8	镀锌板抽排 烟烟管	材质：镀锌管 1.0mm 厚 1) 特点：镀锌钢板管道，是通风排烟系统中应用 最传统、最广泛的产品。镀锌钢板风管内壁光滑、 阻力小、气密性好、承压强度高。钢板风管现场 制做方便，与土建工程配合紧密，能适合非常复 杂的通风工程。 2) 制作工艺：角铁法兰风管，共板法兰风管。 3) 连接工艺：管道内置连接处采用双层优质玻璃 胶粘合，防油防水。 规格：500*500mm	m <sup>2</sup>	50		
9	镀锌板弯 头、三通、 变头	材质：镀锌管 1.0mm 厚 1) 特点：镀锌钢板管道，是通风排烟系统中应用 最传统、最广泛的产品。镀锌钢板风管内壁光滑、 阻力小、气密性好、承压强度高。钢板风管现场 制做方便，与土建工程配合紧密，能适合非常复 杂的通风工程。 2) 制作工艺：角铁法兰风管，共板法兰风管。 3) 连接工艺：管道内置连接处采用双层优质玻璃 胶粘合，防油防水。 规格：500*500mm	m <sup>2</sup>	35		
10	墙体开孔打 墙洞	开孔尺寸：500*500mm 含填缝剂或水泥砂浆修复费用，包含垃圾清运等 规格：500*500mm	个	3		

11	油烟专用止回阀	<p>材质：国标优质 1.2mm 冷轧板制作</p> <p>1) 止回专用，防止气味串味，气体乱流。</p> <p>规格：400*400mm</p>	台	3		
<b>八、主厨区鲜风</b>						
1	主厨区轴流风机	<p>功率：550W/380V</p> <p>材质：铸铁架构，冷轧板外壳铝，不锈钢扇叶，加密网罩，纯铜电机机芯，</p> <p>规格：450*380*200mm</p>	台	1		
2	槽钢风机支架	<p>材质：4*4 号槽钢</p> <p>定制产品，现场采用多点焊接，刷三遍防锈漆</p> <p>规格：600*800*900mm</p>	台	1		
3	防火帆布软接	<p>材质：帆布，硅胶玻纤布，蒙皮防火软接、耐磨、减震、抗腐蚀、材料厚实，耐高低温，密封性好，外形坚挺，可法兰连接，可领口连接，可随意弯曲。</p> <p>规格：600*400+300mm</p>	项	1		
4	不锈钢万向调风嘴	<p>材质：201 不锈钢，厚度 1.0mm</p> <p>规格：300*200mm</p>	个	10		
5	镀锌板抽排风管	<p>材质：镀锌管 0.8mm 厚</p> <p>1) 特点：镀锌钢板管道，属于通风排烟系统中应用最广泛的产品。镀锌钢板风管不仅阻力小且气密性优良、承压强度高。现场制做快捷，与土建工程配合紧密，对于复杂的通风工程适配度很高。</p> <p>规格：400*300mm</p>	m <sup>2</sup>	20		
6	镀锌板风管弯头变头	<p>材质：镀锌管 0.8mm 厚</p> <p>1) 特点：镀锌钢板管道，属于通风排烟系统中应用最广泛的产品。镀锌钢板风管具有内壁光滑，阻力小且气密性优良、承压强度高特点。现场制做相应速度快，与土建工程配合紧密，对于复杂的通风工程适配度很高。</p> <p>规格：400*300mm</p>	m <sup>2</sup>	15		
7	风管辅助材料	<p>材质：槽钢 4-6#槽钢 角铁 3*3，防火玻璃胶，切割片等配套安装材料；</p> <p>规格：35 m<sup>2</sup>烟管</p>	项	1		

8	镀锌角铁风管法兰	材质：国标优质镀锌板 1.0mm 厚，对角折边工艺 螺纹吊杆 10# 规格：400*300mm	付	5		
9	墙体开孔打墙洞	开孔尺寸：500*500mm 含填缝剂或水泥砂浆修复费用，包含垃圾清运等 规格：500*500mm	个	3		
10	铝合金防雨百叶窗	材质：铝合金外壳，厚度 1.0mm 规格：500*500mm	个	1		
11	厨房设备辅料		项	1		

说明：1、所有设备设施规格尺寸偏差范围（±5mm）